



RESULTS!

Nyhedsbrevet fra Amager's International School

I dette nummer:

International Studies	2
Success stories	3
A poem written by Mussa Banaras	3
AIS rydder op i naturen	4
Billedkunst— 5. kl. plakats projekt	6
Mysterious visitors at AIS	7
3. kl. besøger Blå Planet	7
En lille historie om historie	7
Qual Success Stories!	8
Learning through the garden	9
AIS madpolitik	10
Scotland	11
Annual Easter Egg Hunt	11
Ferieplan for skoleåret 2016/2017	12

Vi fejrer 30 år!
Skolen har undervist elever fra hele verden siden 1985

Class of 2016

Congratulations to this years 9th class students. All staff and students of Amager's International School wishes the students of 9th class 2016 a prosperous and successful future!



What is Study Technology?

Study Technology (or Study Tech) is a learning system that produces a greatly improved result when used exactly. Study Technology helps students truly understand what they study and essentially learn how to learn. Study Technology is the basis of all Applied Scholastics programs and teaching methods. Study Technology consists of tools and techniques teachers can use to improve the learning rates of their students. It can be used by students to improve their ability to understand and use the materials they read and study. Study Technology is not a collection of study tips or memory tricks, but rather a system of learning how to learn. Using Study Tech brings about an understanding that results in the ability to apply what one learns at school, in one's work and in life.

"En skole er et sted, hvor børnene bør lære at studere, og hvor de kan forberedes til at få greb om virkeligheden."

Citat fra

L. Ron Hubbard

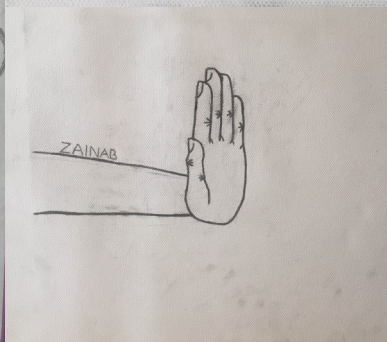

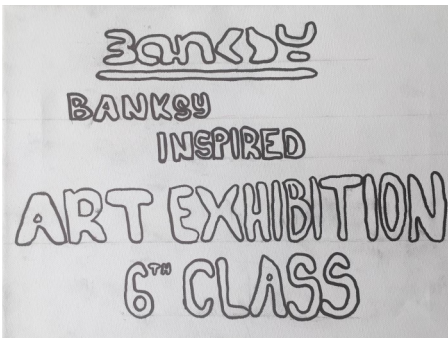
International Studies: Street Art Exhibition

We have been learning about Street Art in our International Studies and we came across the Street Artist Banksy. Research was done in the class and at home and we were able to read about Banksy and see many different artworks created by him.

So who is he?


Actually nobody knows for sure who he is as he wants to stay anonymous. We found out that he is from England, probably Bristol and is in his late 20's or early 30's. He travels around the world and creates street art in unusual places. Analysing his work was fun because he likes to work in black and white with only a little colour and most of his works have a message, a positive message.

Lastly we created our own "Banksy" style Street Art and we have an Exhibition in the International Studies room.



"Lastly we created our own "Banksy" style Street Art and we have an Exhibition in the International Studies room."

Underneath you can see an original Banksy



Success stories!

First of all I want to give my big thanks to everybody for helping me complete the How to Use a Dictionary Course.

I have learned very much by doing this book, I have fully learned how to look up a word and so much other information about English grammar and how to use it in the correct way.

I feel like I am unstoppable and this is a great feeling.

Hamza Azeem, 5th class.



On nature day we went to Amager Strand. At the start we played and it was very fun because I talked with my friends, I played with them and I sat on the grass and relaxed.

After that we ate our lunch and then we played a bit more.

When we started to pick things from the ground we walked around the beach. It was very fun because I was with my friends and we were talking as a class.

I felt very good when we did this because we were helping the nature and it was a good thing to do.

I really liked to help to keep our planet clean and safe.

I was very tired because we walked a lot but I was very happy to have done something so positive and helpful. 😊

Nova Uddin, 5th class.

"I have learned very much by doing this book, I have fully learned how to look up a word and so much other information about English grammar and how to use it in the correct way."

A poem written by Mussa Banaras

Colours

Colours everywhere, colours nice and quiet. Colours green and blue.

Colours he loves it too.

Green, blue, black, white.

We are on the same side. Colours everywhere.

Colours are nice to share.

Colours nice to shout.

Colours makes everything loud.



Red, yellow, orange, purple.

The Earth is a coloured circle.

Papers, pencils, tables, flags.

My flag is coloured like my bag.

Colours everywhere.

Colours nice to share.

Colours green and blue.

She loves it too.

Skole elever renser hele Amager Stra

Skrevet af Mariam, Maryam og Pravjot fra 8. klasse

For nylig har der kørt en kampagne om affald, som blandt andet vores skole (Amager's Int. School) har deltaget i. Vi har blandt andre 123.000 børn og unge været en del af Danmarks Naturfredningsforenings kampagne Affaldsindsamling 2016, hvor vi blandt andet er blevet undervist om ideer og aktiviteter til leg og læring om affald. Desuden har vi deltaget i forskellige aktiviteter.

Da vores skole gennem mange år er betroet Friluftsrådets grønne miljøflag, falder det os naturligt at bidrage med en fælles indsats for at bevare vores grønne miljø og sikre et godt og sundt levested for de vilde dyr, da det dog også gør eleverne aktive medborgere, der kan tage hånd om vores natur og miljø.



Vi blev klassevis inddelt i forskellige sektioner, eksempelvis metalgruppen, plastgruppen og dåsegruppen, før vi gik i gang med indsamlingen.

De danske kyster er noget af det mest uspolerede natur, vi har, alligevel finder vi dog også masser af affald, og tilsammen samlede vi overraskende nok 179 poser affald og 165 flasker og dåser.

En undersøgelse fra Nationalt Center for Miljø og Energi viser, at der blev fundet næsten 10.000 stykker affald på bare hundrede meter strand, og besynderligt nok er 70% af det affald, vi samler ind er af plast, og det kan tage flere hundrede år at nedbryde, hvis det ender i vores natur, og af den årsag valgte vi at rengøre Amager Strand og Hareskoven.

Ikke alle blev sendt til Amager Strand; nogen tog til Valby, andre til bla. Hareskoven. Turene var nogenlunde udfordrende og lærerige med interessante oplevelser.



Strandpark, Kastrup Fort og Hareskoven

Et interview med Maya og Ibrahim fra 6. klasse giver os indtryk af, hvad medborgerne synes om vores nyttige indsats. "Jeg stod ved kysten på Amager Strand og havde samlet omkring 300 cigaratskodder, da tre 30-årige kvinder passerede mig. Da de så, hvad jeg lavede, tilbød de mig en bakke friske og lækre jordbær, fortæller Ibrahim. "Senere på dagen besluttede jeg, at jeg hellere skulle dele bakken med resten af klassen, fortsætter han.



Mayas historie lyder nogenlunde på samme måde. "Da jeg var i færd med at samle affald ved strandstien, blev jeg passeret af en mand, som stoppede op foran mig og spurgte undrende, om vi gjorde det for pengene. Jeg svarede nej, jeg gør det for både naturen, miljøet og hele verden. Den 40-årige var dog mærkeligt nok overrasket over det, tilføjede Maya. En ganske kort besked fra Maya lyder således: "Jeg synes helt klart, at det ville gavne naturen og miljøet, hvis vi smed affaldet i skraldeposer i stedet for at kaste det ud i naturen og skade miljøet. Jeg synes også, at arrangementer som dette bør holdes noget oftere". Maya har stor respekt for miljøet og værdsætter livet i naturen.



Billedkunst— 5. kl. plakat projekt

Vi arbejder meget med forskellige kunstretninger i Billedkunst og for at virkelig kunne bruge vores viden i kunstretningen Pop Kunst blev der dannet 4 hold som hver skulle lave deres egen plakat.

Popkunst handler meget om vilde farver og opmærksomhed.

Eleverne måtte kun bruge tuscher og skulle selv designe deres plakat med mønstre, tekst og farvelægge den.



Billederne viser resultatet og vi fremlagde dem for klassen, hvor alle kunne diskutere hinandens kunstværk.

Der var meget beundring for hinanden, og det blev tydeligt hvor unik hver plakat er, på trods af samme redskaber tilgængelige, så er det hvordan hver gruppe brugte dem og samarbejdede som man kan se i deres færdige plakat.

“Popkunst handler meget om vilde farver og opmærksomhed.”




Mysterious visitors at AIS

Now that the weather has gotten warmer, we have had quite a few surprise visitors here at the school.

Some toads visited the school, to the great surprise and interest of the students. They made their rounds visiting the different classes, but then were taken into custody to be released at Kastrup Fort.

We do not mind seeing them again!



*Everyone
wants to go
to school at
AIS!*



3. kl. besøger Den Blå Planet

I starten af maj var 3. klasse på den Blå Planet for at lære om fisk i de danske farvande.

Vi så og lærte blandt andet at Blåstak/Rødnæb, som er en dansk fiskeart, kan skifte køn når omstændighederne kræver det. Fjæsing er havets "hugorm", men vi lærte også hvad man skal gøre hvis man bliver stukket. Tangnålen er Danmarks svar på søhesten. Og om Sønemoner og hvordan de fanger bytte og formerer sig. Vi så også de søde oddere blive fodret.

Det var en lærerig dag og alle elever var begejstrede, da vi kom tilbage til skolen.



"Vi så og lærte blandt andet at Blåstak/Rødnæb, som er en dansk fiskeart, kan skifte køn når omstændighederne kræver det."

En lille historie om historie

Historie i 6. klasse er ret interessant, man lærer ret meget, på en sjov og hyggelig måde.

Først så tænker man at historie er kedeligt og man ikke har brug for det i livet, men det har vi altså, vi har brug for dansk historie for vi bor her og det er vores job at vide om Danmarks historie. Det er ikke kedeligt, du skal bare stille spørgsmål og læse mere så bliver det mere interessant. Det skete også for mig, jeg stillede spørgsmål og læste mere, og det blev interessant for mig.

Jeg har lært virkelig meget dette skoleår, og jeg er stolt af mig selv for at klare mig så godt hele dette skoleår.

Jeg kan også se min historielærer er glad for at jeg klaret mig bedre det her år, og jeg håber at han er stolt af mig, for det var ret hårdt arbejde, men også godt arbejde.

Det var min oplevelse af dette års historieundervisning.

Zainab Abbas, 6. klasse



Qual Success Stories!

What is qual? Its where any student can come and get extra help from a teacher. You can ask your teacher or write it on your points sheet.

All students are welcome!

Here is what a few students have to say:

How to Use a Dictionary

I have learned very much from this course and I want to say thankyou to my teacher Maria and to Alaa my classmate for helping me.

Everything I have learned on this course I will use in my life, it will be much easier in the future now that I know how to look up a word in the dictionary.

I am very happy.

Nova Uddin

5th class

I am very happy about finishing with my dictionary course. I learned all about symbols, idioms and how to clear up a word.

I passed my final exam on the course by looking up the words in dictionary if I didn't understand them.

I will use these skills I have learned to find every word in a dictionary.

Suliman

5th class

I have learned about using a dictionary and clearing up words I don't understand.

This course is not about finishing but about understanding.

Adam Bioue

5th class

Dine faglige usikkerheder skal findes og opklares!

- Måske blev du helt blank, da dansklæreren bad dig om at analysere en tekst i 8. klasse.
- Måske blev du træt af matematik i 5. klasse, da du ikke forstod procentregning.
- Det kan også være, at du gik helt i sort, da fysiklæreren gennemgik kemiske reaktioner i 7. klasse.

Det er ligegyldigt, om dine usikkerheder stammer fra tredje, fjerde, femte eller en hvilken som helst anden klasse.

De skal findes og opklares.

Før kunne jeg ikke læse og stave så godt. Så kom jeg i Qual, og så lærte jeg rigtig meget af Birthe. Jeg har også lært nye ord. Jeg lærer mere i denne

skole, end jeg gjorde på den anden.

Jeg har nu lyst til at blive endnu bedre til dansk.

Haider 6.klasse



I starten var jeg dårlig til dansk og matematik, jeg kunne heller ikke noget engelsk. Efter jeg startede her i 4 .klasse, begyndte jeg at få hjælp i Qual og en lærer hjalp mig til at læse bedre, og jeg blev bedre til stavning. Jeg er glad og lykkelig for den hjælp.

Marcello 4.klasse



Learning through the garden

Here we have 6th class students helping in our little garden project started this year. We are growing tomatoes, beans and cucumber as well as herbs sage and thyme. The students help with weeding and watering the plants. School gardens are a wonderful and exciting way to make almost any classroom curriculum come alive and show "real-life" meaning to students as they learn.



A garden can provide an opportunity for students to participate in hands-on learning that teaches not only the intended subject but also responsibility, teamwork, and respect for nature. We have created an edible garden and hope to taste and share our produce in the summer.



"The students help with weeding and watering the plants."



Fra skolens kontor

Skolens kontor er lukket fra torsdag den 30. juni til mandag den 1. august 2016.

Husk afleveringsfrist for [Fripladstilskud skema](#) er den 19. august 2016.

Skolemælk for skoleåret 16/17 kan nu bestilles på skolemælk.dk



Første skoledag er mandag den 8. august, fra kl.08:40 - kl.12:00

Her er nogle vigtige datoer for aktiviteter i de første uger.

Mandag 15. august – Fællesforældremøde 17:30 – 18:30

Mandag 18. august – Study Tech Day

Fridag 20. August – “Sommerfest”- fra 12:00

Onsdag 31. august – Sports Day

22/8 – 24/8 – 7.kl tur

5/9 – 7/9 – 8.kl tur



questions?

EMAIL ME

Husk du kan altid kontakt dit barns klasselærer på deres e-mail:

klasse		e-mail
0.kl	Nina Christensen	ninafayc@gmail.com
1.kl	Anna Tobies	Anna.tobies@a-i-s.dk
2.kl	Angelo del Valle	Angelo.del.valle@a-i-s.dk
3.kl	Rosa da Silva	Rosa.da.silva@a-i-s.dk
4.kl	Serap Seydi	Serap.seydi@gmail.com
5.kl	Stephanie Anderhalden	s.anderhalden@a-i-s.dk
6.kl	Maura Sørensen	Maura1000@hotmail.com
7.kl	Nailla Azam	Nailla.azam1@a-i-s.dk
8.kl	Charlene Allison	bardoville@gmail.com
9.kl	Anna-Louise Sørensen	Anna-louise.soerensen@a-i-s.dk
Skoleleder	Carolyn Murphy	Carolyn.murphy@a-i-s.dk
Viceskoleleder	Patricia Christensen	Pat.christensen@a-i-s.dk

Kontakt skolesekretær, hvis der er spørgsmål eller brug for mere information.


Kontor: office@a-i-s.dk tlf: 32587242 www.a-i-s.dk

9th class yearly trip to Scotland

9th class have been to Edinburgh as part of their 9th class curriculum in English.

Edinburgh in Scotland is a busy city with a mixture of traditional and modern lifestyles. We visited ancient Edinburgh Castle which towers above the city on volcanic rock and we visited the ultra modern Scottish Parliament "Parlamaid na h-Alba" situated at the foot of the local mountain called "Arthurs Seat".

No trip to Scotland is complete without listening to bagpipes playing in the street, climbing the local mountain and eating fish and chips. The whole class enjoyed a variety of Historical and scary guided tours around the back streets of Edinburgh and were able to supplement what we had learned about in class with seeing the "real thing".



Annual Easter Egg Hunt

Kindergarten class, 1st class and 2nd class all participated in the annual Easter Egg hunt at Kastrup Fort.

All the children had a fantastic time looking for the hidden Easter eggs, while also participating in different Easter games: bunny hop and egg spoon race.

A perfect day to welcome in the spring season!



God Sommerferie!

FERIEPLAN FOR SKOLEÅRET 2016/2017

	2016	
	Første skoledag efter sommerferien 2016, Mandag 8. august	
1. skoledag for Bh.- 9. kl.	Mandag 8. august – kun til kl. 12:00	
Efterårsferie*	Mandag 17. – fredag 21. oktober	
Juleferie	Mandag 19. – fredag 1. januar	
	2017	
1. skoledag for alle	Mandag 2. januar	
Vinterferie*	Mandag 13. – fredag 17. februar	
Påskeferie	Mandag 10. april – mandag 17. april	
Store Bededag	Fredag 12. maj	
Kristi Himmelfartsdag + fredag	Torsdag 25. maj – fredag 26. maj	
2. pinsedag	Mandag 5. juni	
Grundlovsdag	-----	
Sidste skoledag	Fredag 23. juni	
Sommerferien begynder	Mandag 26. juni	
	Første skoledag efter sommerferien 2017, Mandag 7. august	

Fri ud over skolens ferier:

Undervisningsministeriet gør i sin vejledning af 1. august 2014 opmærksom på, at skolen kun i ganske særlige tilfælde kan give tilladelse til afholdelse af ekstraordinære fri i mere end en uge.

Vi har som skole naturligvis stor forståelse for vigtigheden af, at familien kan holde ferie eller dele store rejseoplevelser sammen. Derfor gives der jævnligt tilladelse til dette via henvendelse til skolens leder, men vi opfordrer samtidig til at ferier og fridage så vidt muligt planlægges inden for skolens normale ferieplan af hensyn børnenes udbytte af skolens undervisning og sociale miljø.

Fritidsordning

***Efterårsferie - Lukket**

***Juleferie - Lukket**

***Vinterferie - Lukket**

Skolens kontor-åbningstider

Mandag – torsdag:

08.00 – 11.00

12.00 – 15.00

Fredag:

Lukket



Amager's International School

Engvej 141

2300 København

32 58 72 42

office@a-i-s.dk